

# *Una Crisis No Consumada*

*4.<sup>a</sup> Conferencia y Reunión Regional Anual (IADI/CRAL)  
“ Retos y Experiencias Recientes de los  
Sistemas de Seguros de Depósitos en la Región”*

*Antonio Carlos Bueno de Camargo Silva  
San Salvador, 23 e 24.08.2007*

Banco Santos



- *Falta de Liquidez:*
  - *Fondos de Pensión*
  - *Fundaciones*
  - *Grandes Clientes*
  - *Bancos Medios*

Banco  
Rural

- *Un importante banco medio*
- *En el noticiero por razones políticas*
- *Repercusión negativa*
- *Retirada de depósitos a plazo*



# *Medidas de Prevención*

- *Liberación de depósito compulsorio*
- *Resolución de CMN X FGC*
  - *20% sobre las disponibilidades*
  - (~ USD un mil millones)*



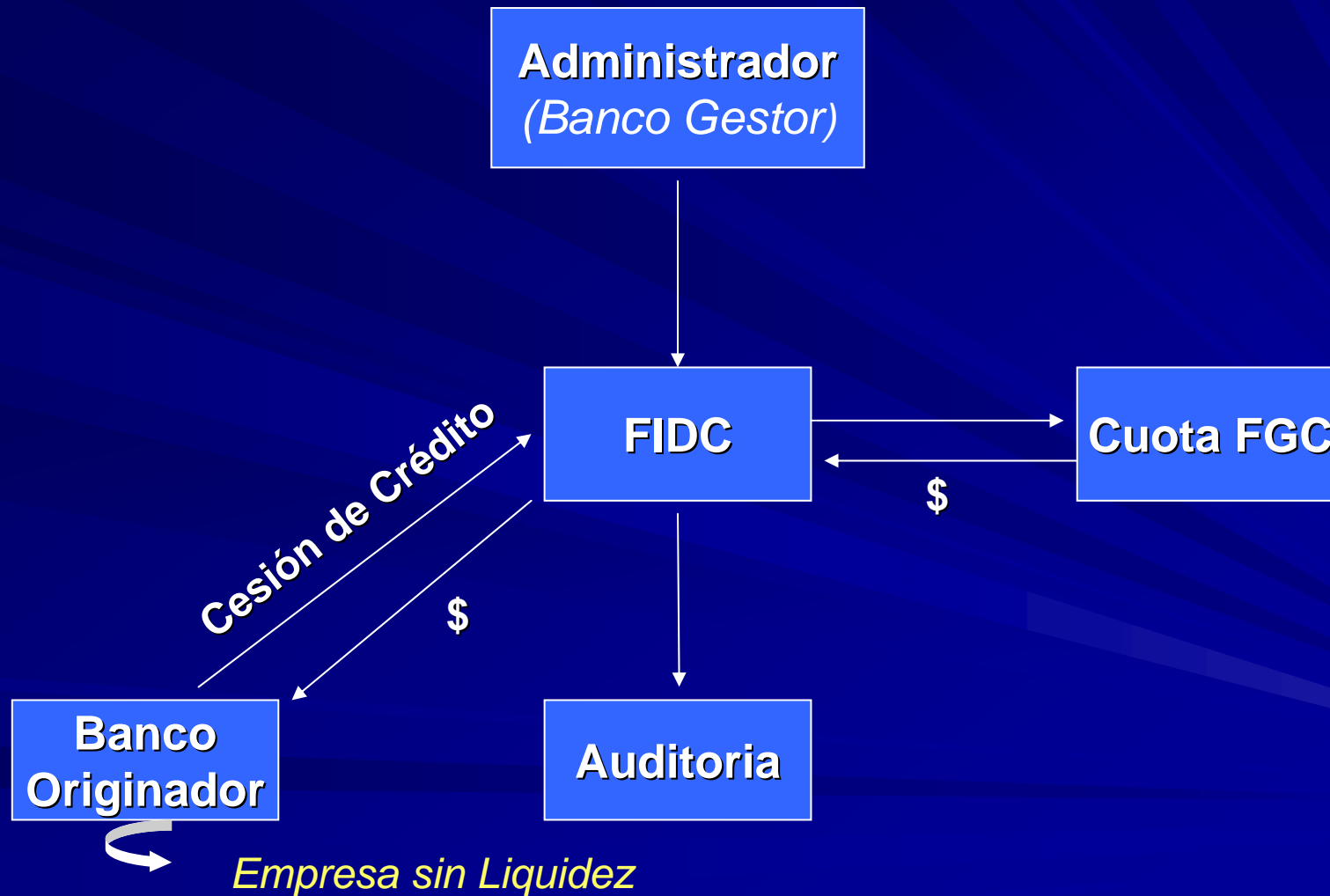
## *Política de Inversión: FGC*

- *Cartera de préstamos consignados, utilizando un Fondo de Inversión en Derechos Crediticios (FIDC)*
  - ✓ *conjunto de recursos destinado a la aplicación en derechos crediticios*
- *Cartera de financiamiento de vehículos*



*- USD 80 millones*

# Estructura Básica - FIDC



## *Procedimientos*

- *Trabajo conjunto del FGC, Banco Central de Brasil y Banco Rural*
- *Acompañamiento diario de la posición de “caja”*
- *Liberación gradual de los recursos de acuerdo con los vencimientos de los depósitos a plazos*

## *Efectos en el Mercado*

- *Exceso de liquidez de los grandes bancos  
X adquisición de las carteras de préstamos  
en general*
  - Efecto: suministro de “funding” (bancos medios)  
X mejora de la rentabilidad (bancos  
grandes)*
- *Credibilidad del mercado en razón también  
de la posibilidad de adquisición de carteras  
por el FGC, si fuese necesario*
- *La crisis murió en el inicio*

# Banco Rural S.A.





# Banco Rural S.A.

## Participación de los Productos en la Captación

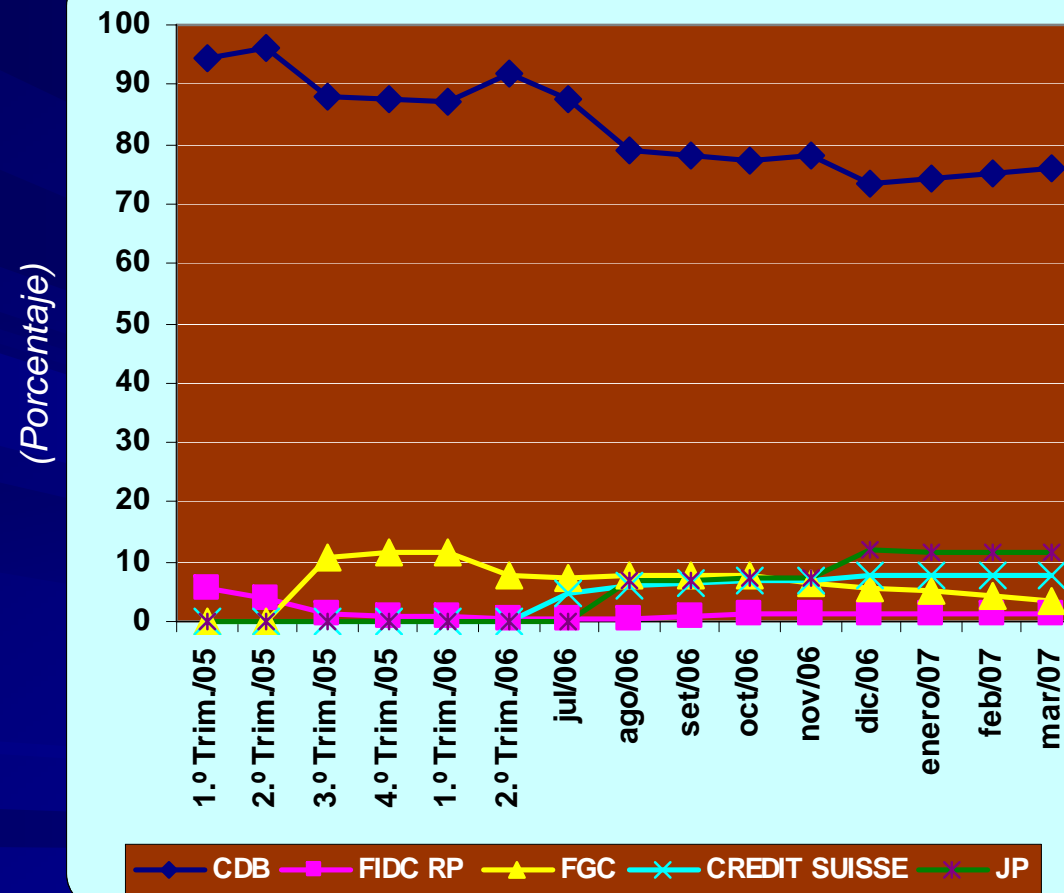
(%)

FECHA	CDB	FIDC RP	FGC	CREDIT SUISE	JP	TOTAL
1.º Trim./05	94,44	5,56	0,00	0,00	0,00	100,00
2.º Trim./05	96,23	3,77	0,00	0,00	0,00	100,00
3.º Trim./05	87,90	1,40	10,70	0,00	0,00	100,00
4.º Trim./05	87,64	0,88	11,48	0,00	0,00	100,00
1.º Trim./06	87,28	1,06	11,66	0,00	0,00	100,00
2.º Trim./06	91,95	0,29	7,75	0,00	0,00	100,00
jul/06	87,71	0,37	7,37	4,55	0,00	100,00
ago/06	78,94	0,54	7,57	6,21	6,73	100,00
set/06	78,19	0,88	7,60	6,47	6,87	100,00
oct/06	77,25	1,12	7,51	6,84	7,27	100,00
nov/06	78,15	1,27	6,43	6,86	7,29	100,00
dic/06	73,52	1,31	5,50	7,82	11,84	100,00
enero/07	74,30	1,36	4,99	7,69	11,66	100,00
feb/07	74,94	1,49	4,23	7,69	11,65	100,00
mar/07	75,98	1,43	3,53	7,57	11,48	100,00



# Banco Rural S.A.

## Participación de los Productos en la Captación



FGC: de USD 80 millones para USD 15 millones de créditos adquiridos, debiendo reducir a cero hasta fin de este año



# Banco Rural S.A.

## Evolución Activo X Pasivo

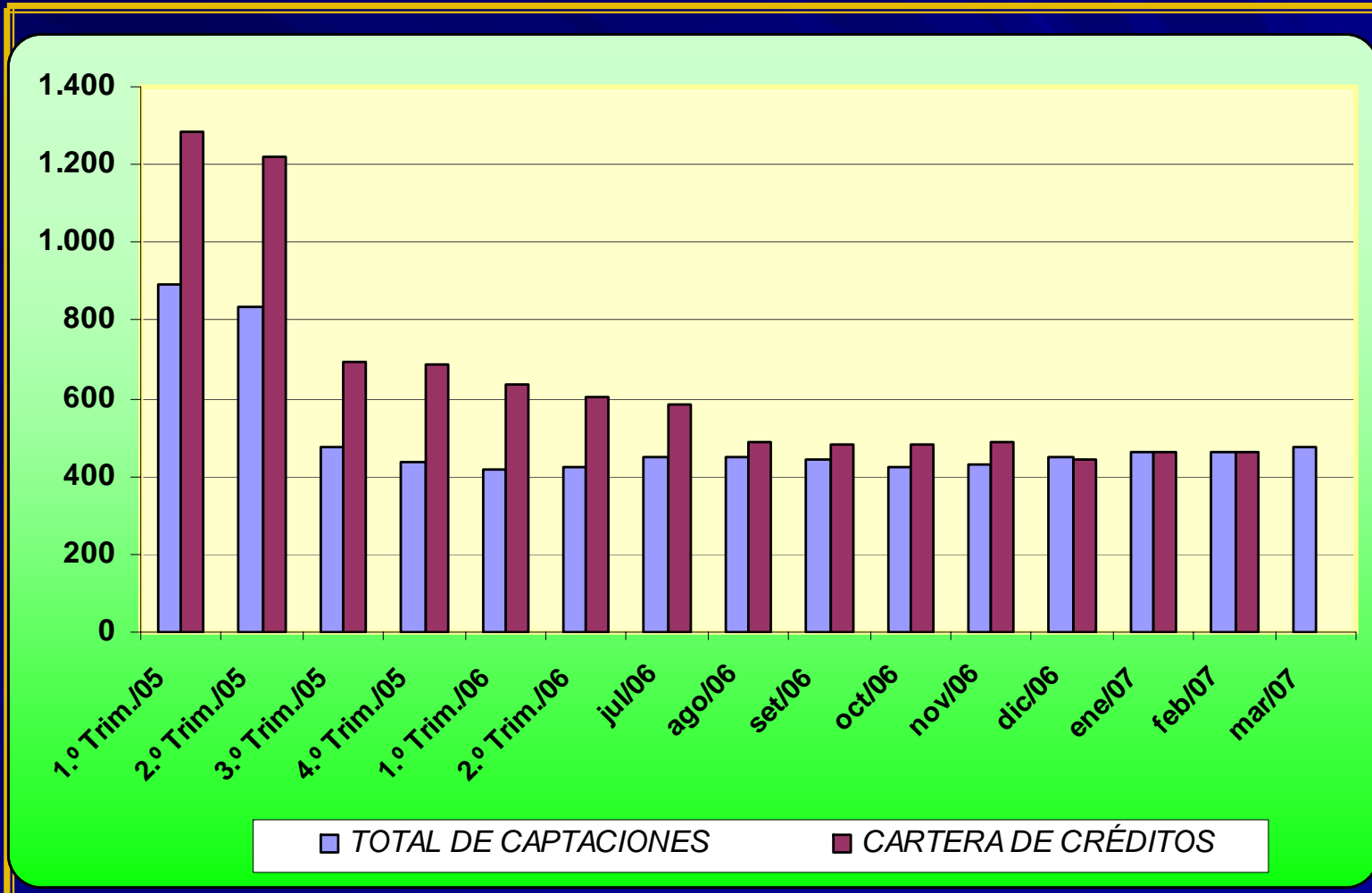
(USD Millones)

Fecha	Total de Captaciones	Cartera de Créditos
1.º Trim./05	891	1.287
2.º Trim./05	833	1.217
3.º Trim./05	477	695
4.º Trim./05	439	684
1.º Trim./06	418	635
2.º Trim./06	426	602
jul/06	450	583
ago/06	449	489
set/06	446	481
oct/06	426	481
nov/06	430	487
dic/06	447	446
ene/07	460	460
feb/07	465	462
mar/07	478	



# Banco Rural S.A.

## Evolución Activo X Pasivo





# Banco Rural S.A.

## Otras Informaciones

	Junio 2005	Junio 2007	Variación
<i>Funcionarios</i>	1934	597	-70%
<i>Agencias</i>	76	21	-72%
<i>Patrimonio Neto (USD Millones)</i>	525	240	-54%
<i>Activos (USD Millones)</i>	2194	958	-56%

*Clientes asegurados, en enero/2005,  
hasta USD 10 mil = 24.426*

*Valor de indemnización en la época = USD 65 millones*